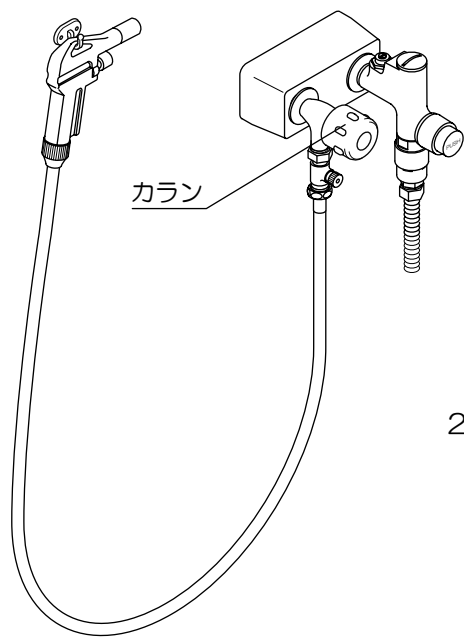


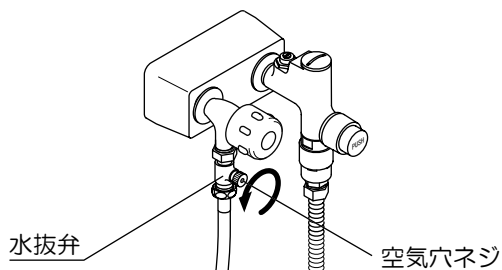
洗浄ノズル(水抜付タイプ)水抜き手順書

※凍結するような場合、下記の要領で洗浄ノズルの水抜きを行ってください。

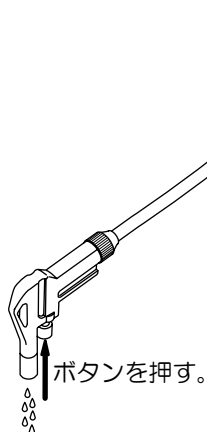
1. 洗浄ノズルのカランを締めてください。



2. 洗浄ノズルのガンをホースがたるまないように下方へ向け、水抜弁の空気穴ネジを左に回し緩めます。洗浄ノズルのボタンを押すと先端から残水が出ます。



3. 水抜後、空気穴ネジを締めてください。カランは締めたままにしてください。



残水が抜けます。

